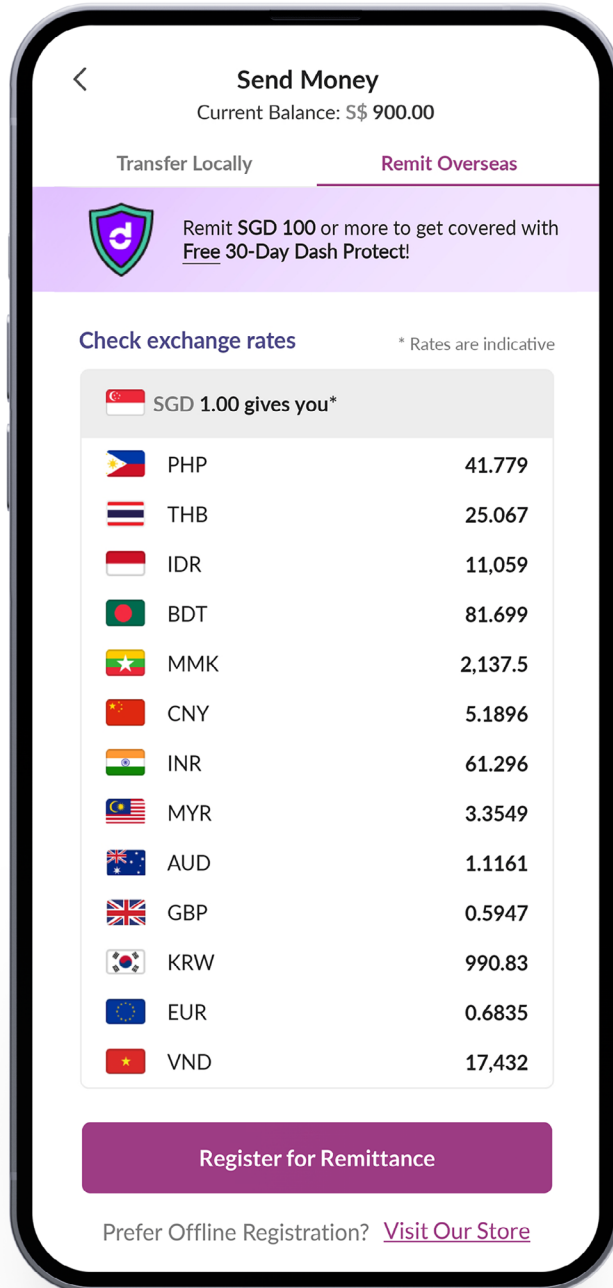



SINGTEL dash REMIT

ধাপে ধাপে রেমিট্যান্স গাইড রেমিট্যান্সের জন্য নিবন্ধন করা হচ্ছে



নিবন্ধন



ধাপ 1

'Sign Up(সাইন আপ)' ট্যাপ করুন

নোট: আপনার ওয়ার্ক পারমিট এবং ডর্ম কার্ড প্রস্তুত করুন

ধাপ 2

পূরণ করো

1. মোবাইল নম্বর

2. ওয়ার্ক পারমিট নম্বর

আপনার ভিজিট পাসের FIN ফিল্ডটি (সবুজ বক্স দেখুন) দেখুন

3. ID এর মেয়াদ উত্তীর্ণের তারিখ

আপনার পাসের উত্তীর্ণের তারিখ (নীল বক্স দেখুন) পেতে SGWorkPass অ্যাপের মাধ্যমে আপনার ওয়ার্ক পারমিটের QR কোডটি স্ক্যান করুন

4. জন্ম তারিখ (জন্ম তারিখ)

Sign Up

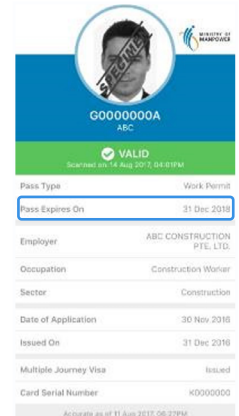
Mobile number
+65 91234567

NRIC/FIN
G4321567A
E.g. G1234567A, S98765431A

ID Expiry Date
22 May 2025

Date of birth
20 Dec 1970

Next



নিবন্ধন

< Sign Up

Create Dash PIN
Please do not contain more than 3 consecutive or repeating numbers (e.g. 1234 or 1111)

Set Dash PIN

Confirm Dash PIN

Allow login with biometrics

Next

1 2 ABC 3 DEF
4 GHI 5 JKL 6 MNO
7 PGRS 8 TUV 9 WXYZ
0

ধাপ 3a

ভবিষ্যতে Dash অ্যাকাউন্টে লগইন করার জন্য একটি 6-সংখ্যার পাসওয়ার্ড তৈরি করুন


*যেকোনো 6টি সংখ্যা হতে পারে কিন্তু কোনো ধারাবাহিক সংখ্যা (যেমন 123456 বা 987654) বা পুনরাবৃত্তি সংখ্যা (যেমন 111111, 234455) যেন না হয়

ধাপ 3b

6 সংখ্যার একই পাসওয়ার্ডটি আবার লিখুন

নিবন্ধন

< One-time Password



A one-time password has been sent to +65 12345678 by SMS and will expire after 1 minute.

Didn't receive? [Resend](#)

ধাপ 4a

77766 থেকে আসা SMS এর জন্য অপেক্ষা করুন। '77766' থেকে আসা SMS এ থাকা 6 সংখ্যার কোডটি লিখুন

নোট: আপনি যদি '77766' থেকে আসা SMS না পেয়ে থাকেন তাহলে 'Resend (আবার পাঠান)' এ ট্যাপ করুন


< Sign Up

Choose registration method

Register with Singpass **singpass**
Singaporeans and PRs can easily submit your pre-filled application.

Register manually
No Singpass account? 3 easy steps to go.

IMPORTANT
Before you start, have your Singapore-issued ID card ready.



Next

ধাপ 4b

আপনার কাছে Singpass না থাকলে 'Register manually (ম্যানুয়ালি নিবন্ধন করুন)' ট্যাপ করুন

নিবন্ধন

< Sign Up

1 2 3

Basic Information

Please ensure that all information you enter below matches that on your ID Card.

Full name ⓘ

Indrajit Mandal

Alias (Leave empty if not on your ID) ⓘ

ID type

Work Permit

NRIC/FIN

G4321567A

ID expiry date (optional) ⓘ

23 Dec 2025

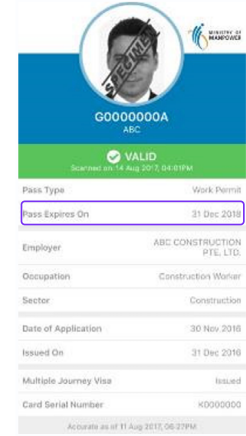
Nationality

Bangladesh

ধাপ 5

বিস্তারিত পূরণ করুন

নোট: ID মেয়াদ উত্তীর্ণের তারিখের জন্য আপনার ওয়ার্ক পারমিটে থাকা QR কোডটি SGWorkPass অ্যাপ দিয়ে স্ক্যান করুন



20 Dec 1970

Gender

Male Female

Race

Select your race

Country of birth

Bangladesh

Occupation

Construction Worker

Source of funds

Select your source of funds

Email

Enter your email address

Referral code (optional)

Enter referral code here

যদি আপনার বন্ধু আপনাকে Dash এর সাথে পরিচয় করিয়ে দিয়ে থাকে তবে তার Dash রেফারেল কোডটি লিখুন

নিবন্ধন

Sign Up

1 2 3

Address Information

Please ensure that the information you enter matches that of your ID Card.

Current country of residence

Singapore Malaysia

Postal code

987654

Block no. Floor Unit

1 3 4

Floor/unit is not applicable to my address

Address line 1

6 Tuas South Street 15

0/75

Address line 2 (optional)

Enter your address here

Sign Up

1 2 3

Verification

Make sure you are ready to take photo of your ID, yourself and a proof of address.

REPUBLIC OF SINGAPORE

Step 1

Take a photo of your ID front & back

Verify Now


Verify Later

ধাপ 6

বিস্তারিত পূরণ করুন। আপনি আপনার ডর্ম পাস, ফোন বিল, ব্যাংক স্টেটমেন্ট, নিয়োগ পত্র বা আপনার কোম্পানির ঠিকানাতে আপনার ডরমেটরির ঠিকানা লিখতে পারেন।

6-সংখ্যার পোস্টাল কোডটি লিখুন এবং অনুসন্ধান বাটনে ক্লিক করুন।

নোট:

পোস্টাল কোড আপনার কর্মস্থল বা ডরমেটরির ঠিকানার শেষে 6 সংখ্যার নম্বরকে নির্দেশ করে। 

আপনি Google ব্যবহার করে আপনার ডরমেটরি বা কোম্পানির সম্পূর্ণ ঠিকানা অনুসন্ধান করতে পারেন

ধাপ 7

‘Verify Now (এখনই যাচাই করুন)’
এ ট্যাপ করুন

নিবন্ধন

Sign Up

1 2 3

Verification


ID front and back ✓

Selfie ✓

Proof of address

This can be your telecommunication or utility bill. The address must be clearly visible.

Maximum upload document size: XXmb.



[+ Upload Document](#)

Sign Up


1 2 3

Verification

ID front and back ✓

Selfie ✓

Proof of address ✓




[Submit](#)

ধাপ ৪

'Upload documents (ডকুমেন্ট আপলোড করুন)' চাপুন:

1. আপনার ওয়ার্ক পারমিটের উল্টো দিকের ছবি তুলুন
2. একটি সেলফি তুলুন
3. আপনার ঠিকানার প্রমাণের (যেমন ডর্ম পাস/কার্ড, ফোন বিল, ব্যাংক স্টেটমেন্ট, নিয়োগ পত্র/কোম্পানির চিঠি) একটি ছবি তুলুন

নোট: ওয়ার্ক পারমিট অবশ্যই স্পষ্ট হতে হবে এবং সমস্ত কোণ অবশ্যই ছবিতে থাকতে হবে।



ধাপ ৯

'Submit (জমা দিন)' এ ট্যাপ করুন

নিবন্ধন


< Confirm T&C

By tapping "Confirm", I hereby declare the following:

- I am not acting on behalf of a third party
- All the information furnished by me and the documents submitted in support of my applications are complete, true, and accurate.
- I authorise SingCash Pte Ltd to obtain, store and utilise information as printed on my ID for the purpose of completing my registration.
- I have read, understood and do hereby accept the [Terms & Conditions](#) for Dash of SingCash Pte Ltd.
- I have full authority, including all legal and equitable rights, in this matter.

NOTICE
SingCash Pte Ltd, the holder of the Dash stored value facilities (for Base Services and Additional Services), does not require the approval of the Monetary Authority of Singapore Consumers (users) are advised to read the terms and conditions carefully.
[Small Link Button](#)

Confirm



In Progress

We will notify you of the results within 2 working days.

Okay

ধাপ 10

শর্তাবলীর জন্য সবগুলো বক্সে টিক চিহ্ন দিন

ধাপ 11

যাচাইকরণ সম্পন্ন হয়েছে। অ্যাকাউন্ট যাচাই সফল হলে আপনি 1-2 দিনের মধ্যে একটি অবহিতকরণ SMS পাবেন

নোট:

সফল যাচাইকরণের SMS পাবার পরে আপনি Dash এর মাধ্যমে টাকা পাঠানো শুরু করতে পারবেন

অ্যাকাউন্ট যাচাইকরণ ব্যর্থ হলে, সাহায্যের জন্য Dash হটলাইনে 1800-438-3274 নম্বরে কল করুন অথবা আপনার ওয়ার্ক পারমিট নিয়ে Lucky Plaza #01-11 ঠিকানায় চলে আসুন